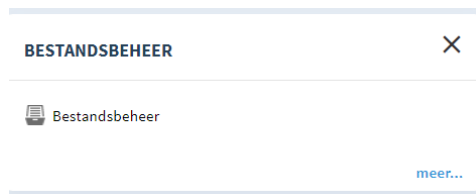



UITBREIDING FUNCTIONALITEIT MET BESTANDSBEHEER IN HR-PORTAAL

De overzichten WAB staan klaar in het dashlet Bestandsbeheer.



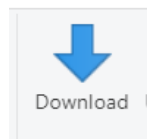
RAPPORTEN

Er zijn voor u verschillende rapporten beschikbaar gesteld.


- Klik op Bestandsbeheer  Bestandsbeheer om de rapporten zichtbaar te maken.
- Klik op Rapportage om het bestand te openen



- Selecteer het betreffende bestand en klik op Download.



Na het openen van het Excelbestand, kunt u bij de tabbladen Contracten en Premieloonstaat werknemer inzien of werknemers een bepaalde- of onbepaalde tijd heeft. In de premieloonstaat kunt u de extra personeelskosten berekenen.



Heeft u bovenstaande dashlet niet in uw startscherm staan? Voeg deze toe door middel van onderstaande instructie.

STARTSCHEM

HR-Portaal werkt met zogenaamde dashlets, ofwel verzamelingen van bij elkaar horende gegevens. Dashlets kunt u toevoegen of verwijderen door rechts bovenaan het scherm 'Bewerken' te selecteren.



U komt vervolgens in een scherm met keuzemenu's terecht waar u per dashlet middels het schuifje aan kunt geven of deze weergegeven moeten worden op het startscherm.



Zodra het schuifje op groen staat, wordt de dashlet Bestandsbeheer zichtbaar (veelal onder andere dashlets).

Als u nog vragen of opmerkingen heeft, neem dan gerust contact op met uw contactpersoon bij Loonvisie.